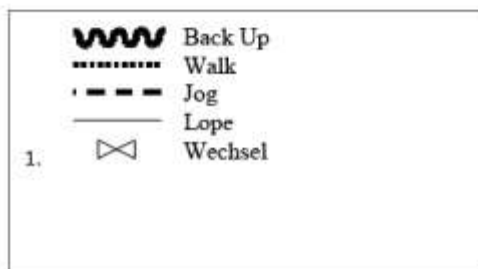
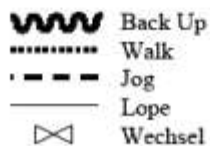
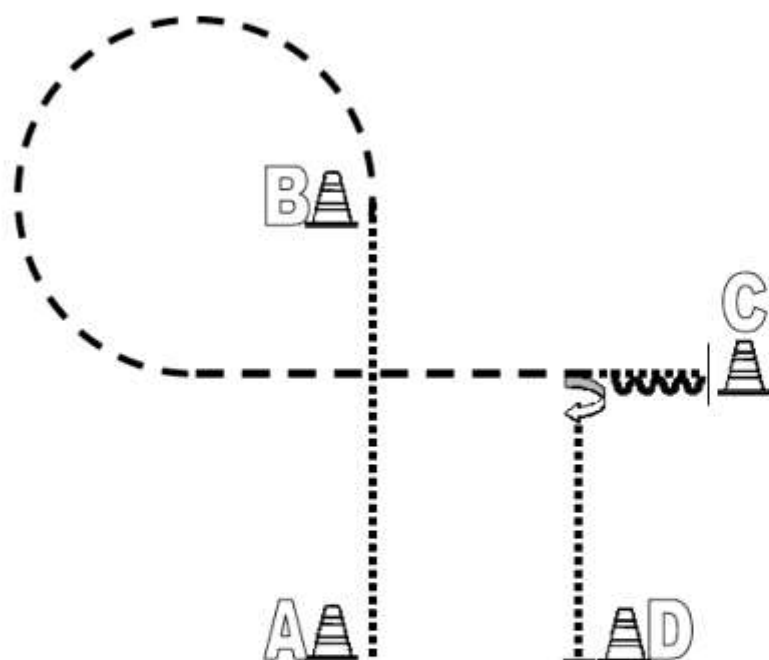
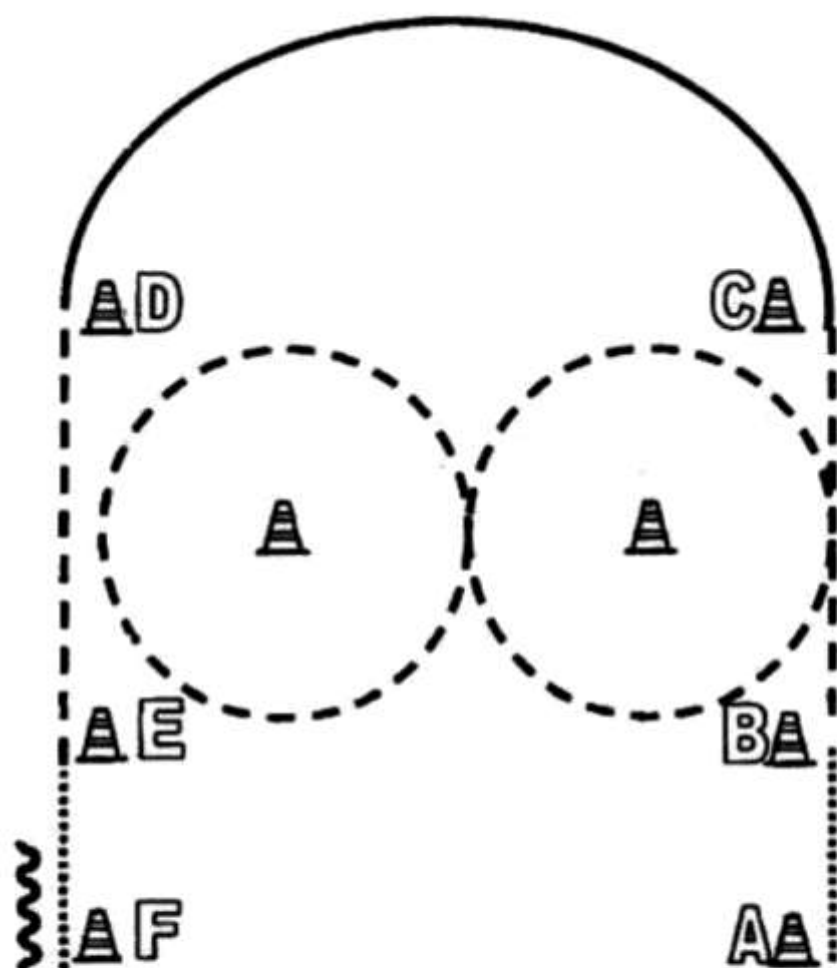


Reining	
Greenhorse	JUPF RN 1
LK 4	12
LK 3 B	6
LK 3 A	2
LK 2	5
LK 1	7
Western Riding	
1-3	4
Superhorse	
LK 1-2	4
Ranch Riding	
LK 4/5	17
LK 3 B	17
LK 1-3	13
Horse and Dog Trail	2






Führzügel WT Western Horsemanship



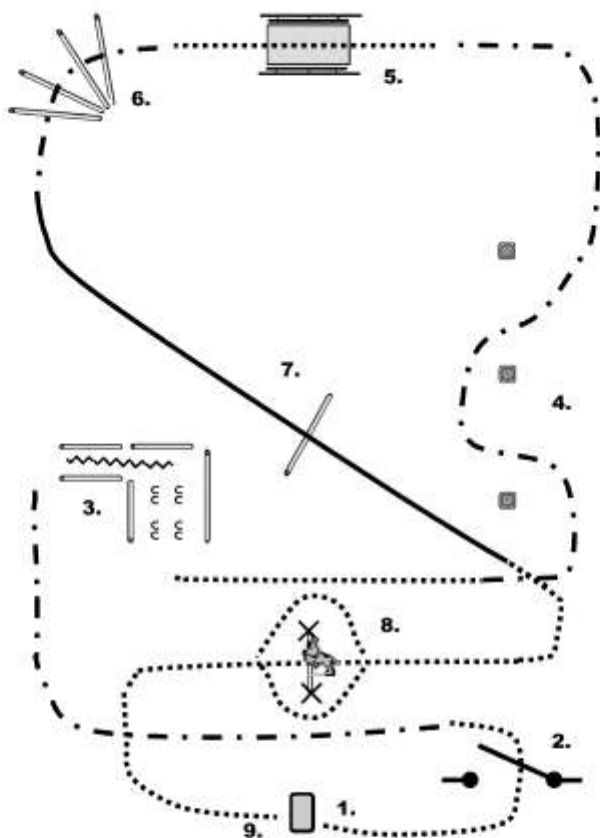
Greenhorse Western Horsemanship



1. A nach B Walk, bei B antraben und eine acht um die Pylonen reiten
2. C angaloppieren, D ÜG trab
3. E ÜG walk, F Stop, Back up

	Back Up
	Walk
	Jog
	Lope
	Wechsel

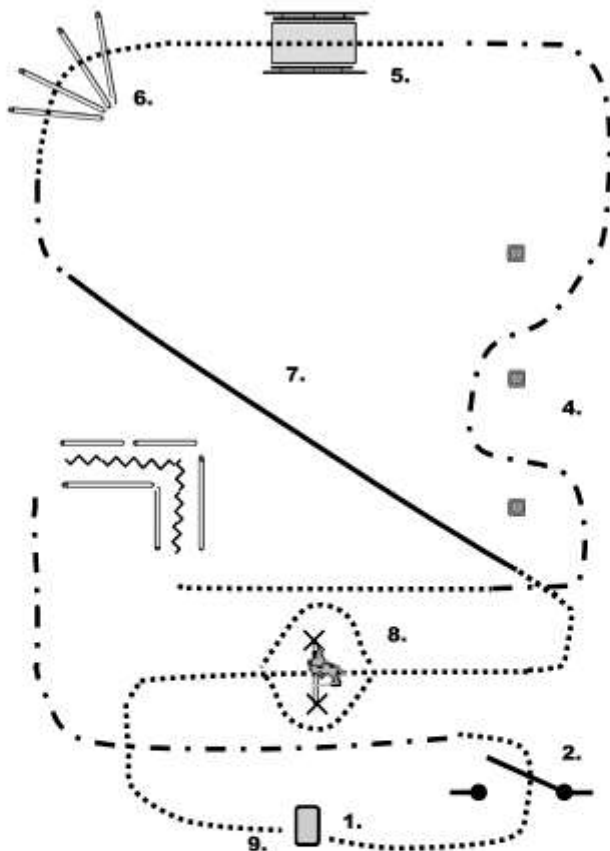
Horse & Dog Trail LK 1-2 Pattern 2



1. Einreiten, Hund anleinen, Leine auf die Tonne oder wenn keine Tonne vorhanden auf den Boden bei Pylone legen, Walk, Hund bei Fuß
2. Tor, Hund ablegen, Tor öffnen, durchreiten, Hund abrufen, Hund darf stehen und ausweichen, Tor schließen, Walk, dann Jog, Hund bei Fuß
3. Stop, Hund ablegen, Back up, Sidepass, Hund abrufen, Walk, Hund bei Fuß
4. Slalom im Jog, Hund bei Fuß
5. Walk, Hund vor Brücke ablegen, darüber reiten, Stop, Hund abrufen, Hund bei Fuß
6. Jog over, Hund bei Fuß
7. Lope over, Hund bei Fuß
8. Walk, Hund über den Sprung, Reiter daneben (je nach bei Fußseite des Hundes) vorbei
9. Stop an der Tonne bzw. Pylone, Absteigen, Hund anleinen, Pferd und Hund rausführen

LOBEN ;-)

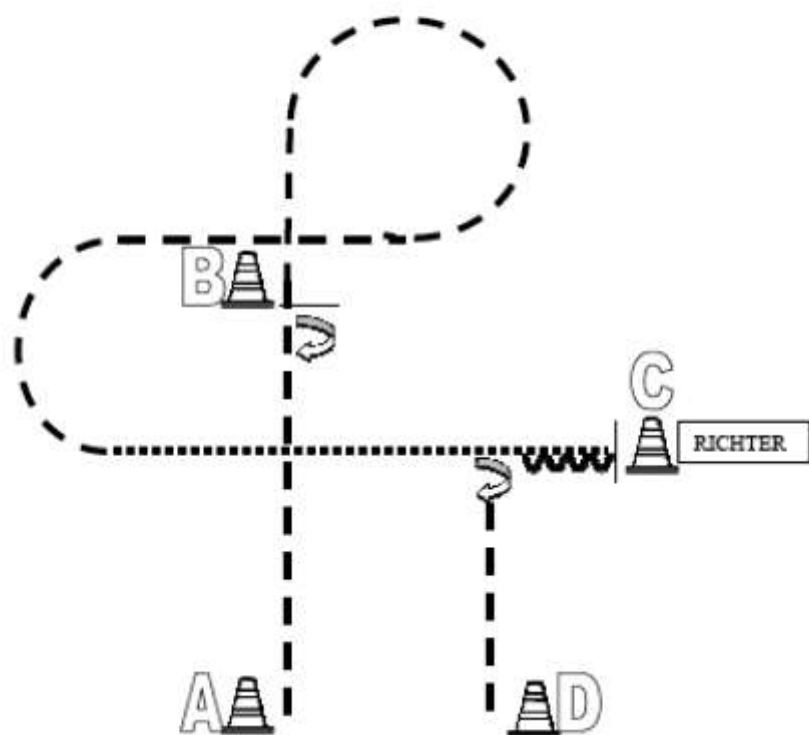
Horse & Dog Trail LK 3-5 (Pattern 2)








1. Einreiten, Hund ableinen, Leine auf die Tonne oder wenn keine Tonne vorhanden auf den Boden bei Pylone legen, Walk, Hund bei Fuß
2. Tor, Hund ablegen, Tor öffnen, durchreiten, Hund abrufen, Hund darf stehen und ausweichen, Tor schließen, Walk, dann Jog, Hund bei Fuß
3. Hund ablegen, Back up, Hund abrufen, Walk, Hund bei Fuß
4. Slalom im Jog, Hund bei Fuß
5. Walk, Hund vor Brücke ablegen, darüber reiten, Stop, Hund abrufen, Hund bei Fuß
6. Walk over, Hund bei Fuß
7. Jog, Lope, Hund bei Fuß
8. Walk, Hund über den Sprung, Reiter daneben (je nach bei Fußseite des Hundes) vorbei
9. Stop an der Tonne bzw. Pylone, Absteigen, Hund anleinen, Pferd und Hund rausführen

LOBEN ;-)

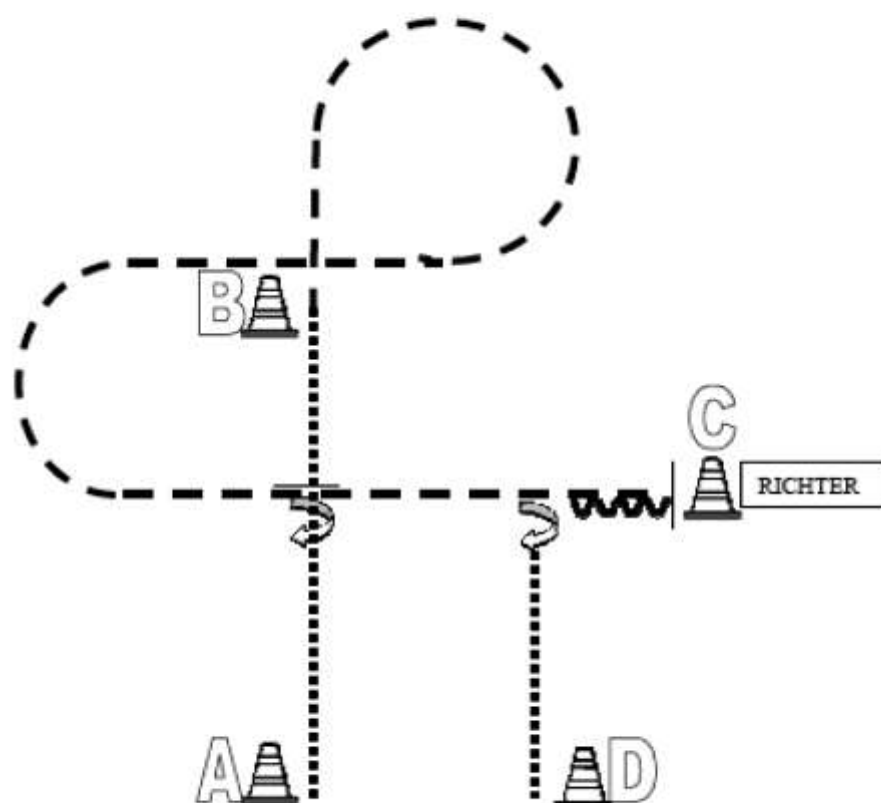
Showmanship at Halter LK 1 / 2



Von A nach B Trab
 Bei B anhalten, 360° HHW rechts
 Antraben und 3/4 Trabvolte rechts
 1/2 Trabvolte links um B, dann Schritt
 Schritt bis C
 Bei C anhalten und Set Up vor dem Richter
 Nach dem Set Up rückwärtsrichten
 90° HHW rechts
 Trab zu D, bei D anhalten.

	Back Up
	Walk
	Jog
	Lope
	Wechsel

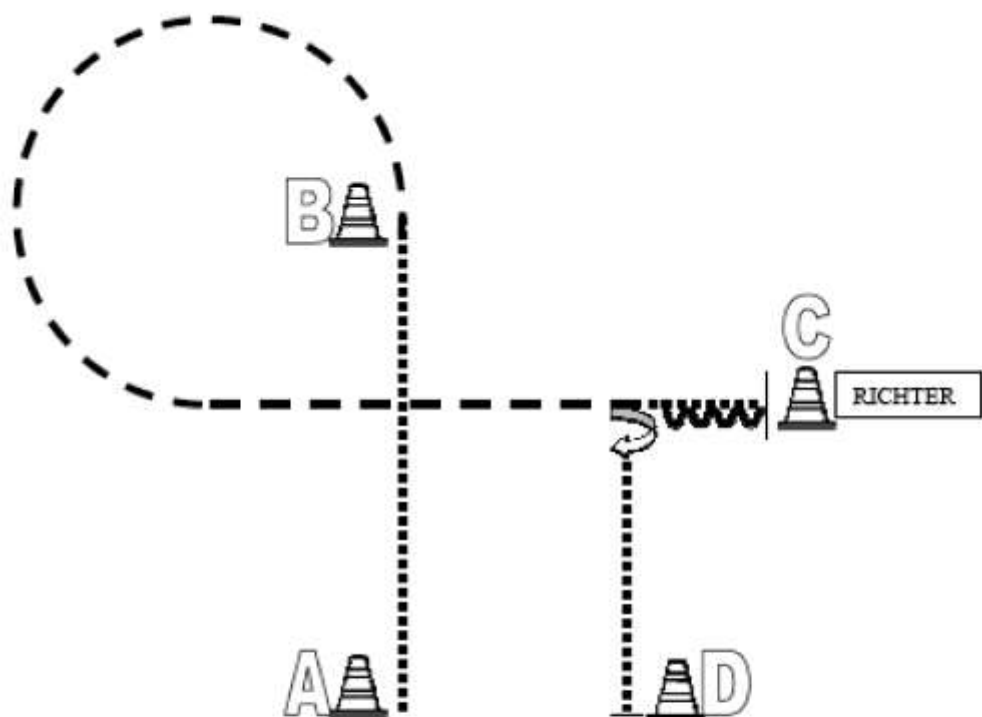
Showmanship at Halter LK 3 A und 3 B








Bei A beginnend im Schritt
 Höhe C anhalten, 360° HHW rechts
 Schritt bis B
 Bei B antraben und 3/4 Trabvolte rechts
 1/2 Trabvolte links um B und weiter zu C
 Bei C anhalten und Set Up vor dem Richter
 Nach dem Set Up rückwärtsrichten
 90° HHW rechts
 Schritt zu D, bei D anhalten.

	Back Up
	Walk
	Jog
	Lope
	Wechsel

Showmanship at Halter LK 4-5



Von A bis B im Schritt
Bei B Trab
3/4 Volte links um B
Vor C Schritt
Bei C anhalten und Set Up vor dem Richter
Nach dem Set Up rückwärtsrichten
90° HHW rechts
Schritt zu D, bei D anhalten.

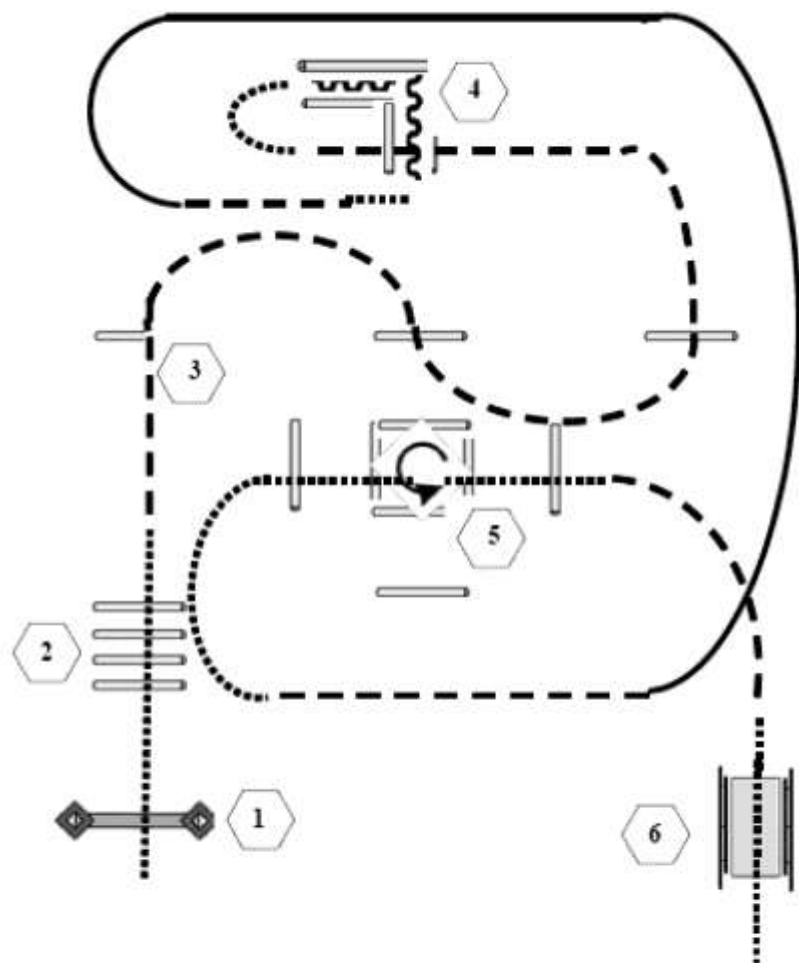
	Back Up
	Walk
	Jog
	Lope
	Wechsel

Trail LK 4/5 und Greenhorse







Trail

Kat. C

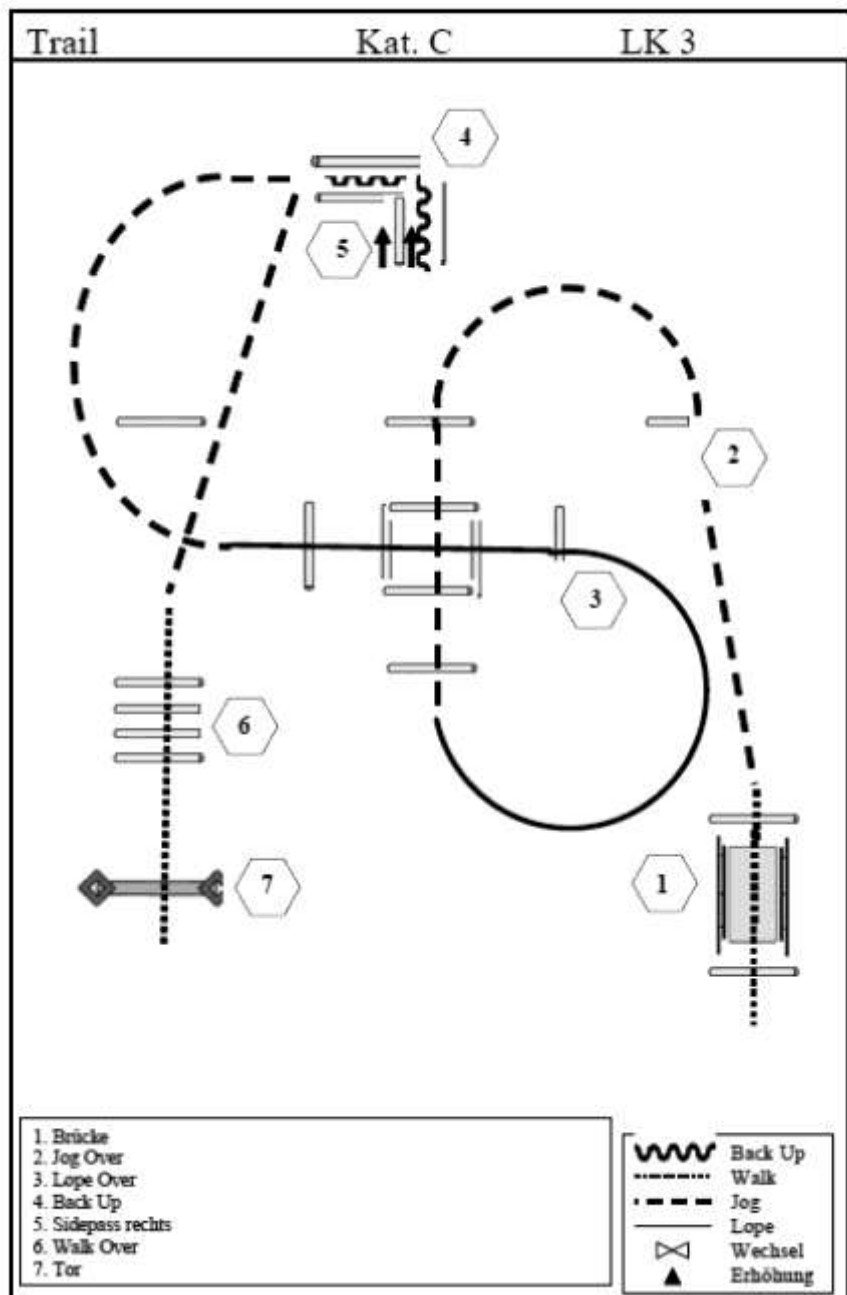
LK 5



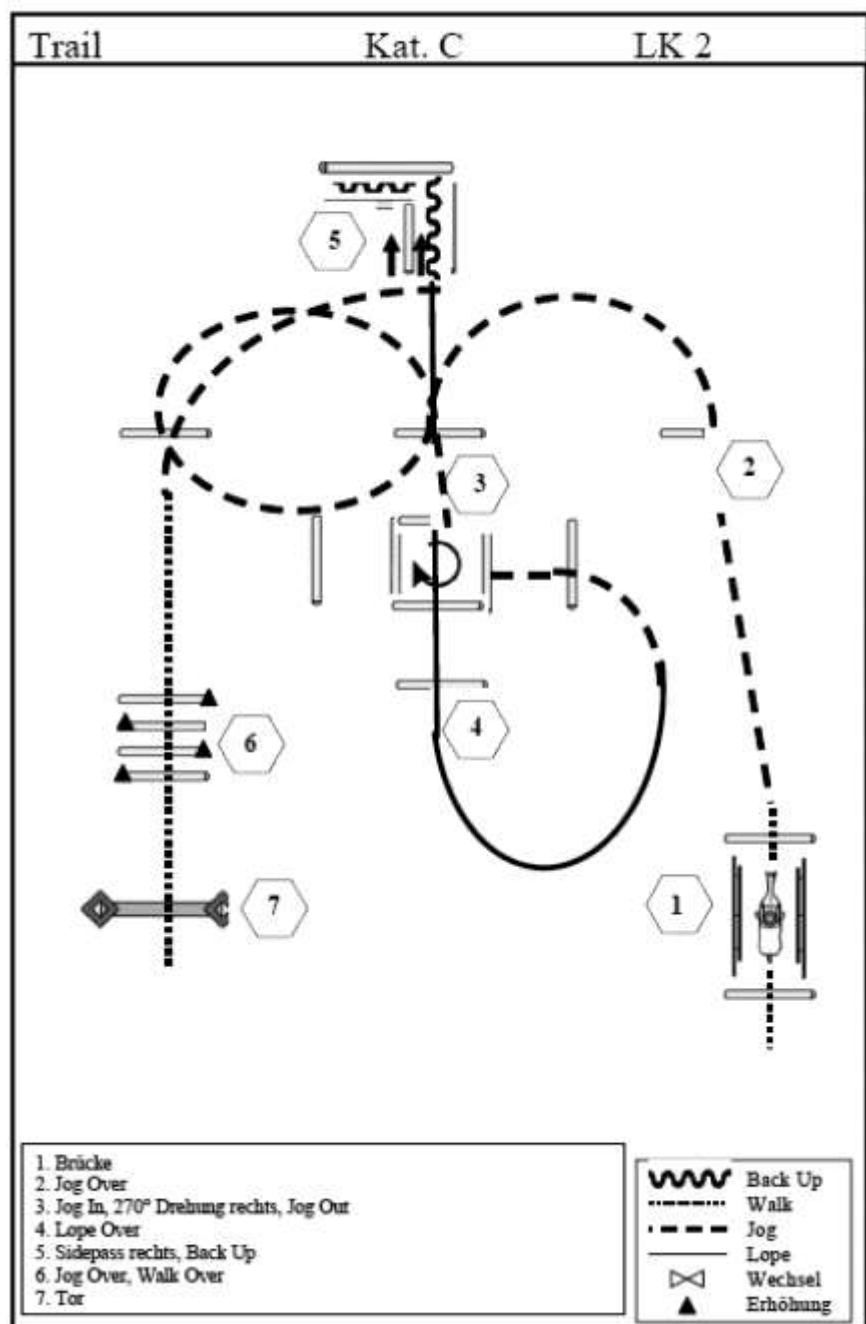
1. Tor
2. Walk Over
3. Jog Over
4. Back Up
5. Walk In, 360° Drehung links, Walk Out
6. Brücke

	Back Up
	Walk
	Jog
	Lope
	Wechsel
	Erhöhung

Trail LK 3



Trail LK 2

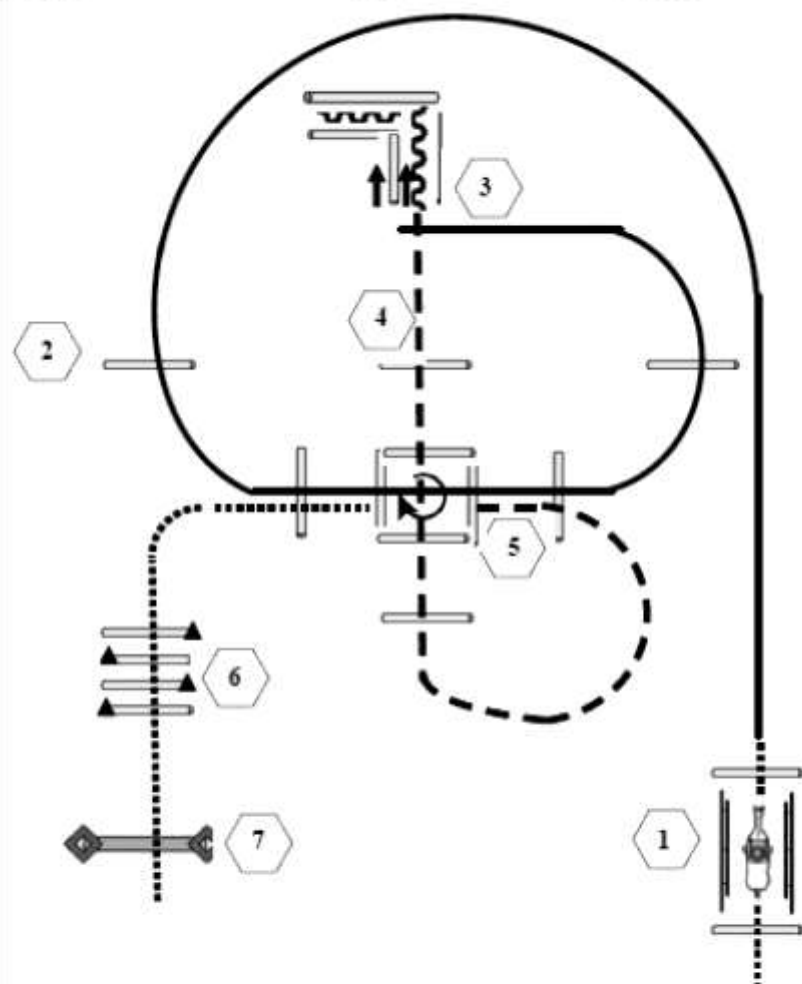


Trail LK 1






Trail

Kat. C

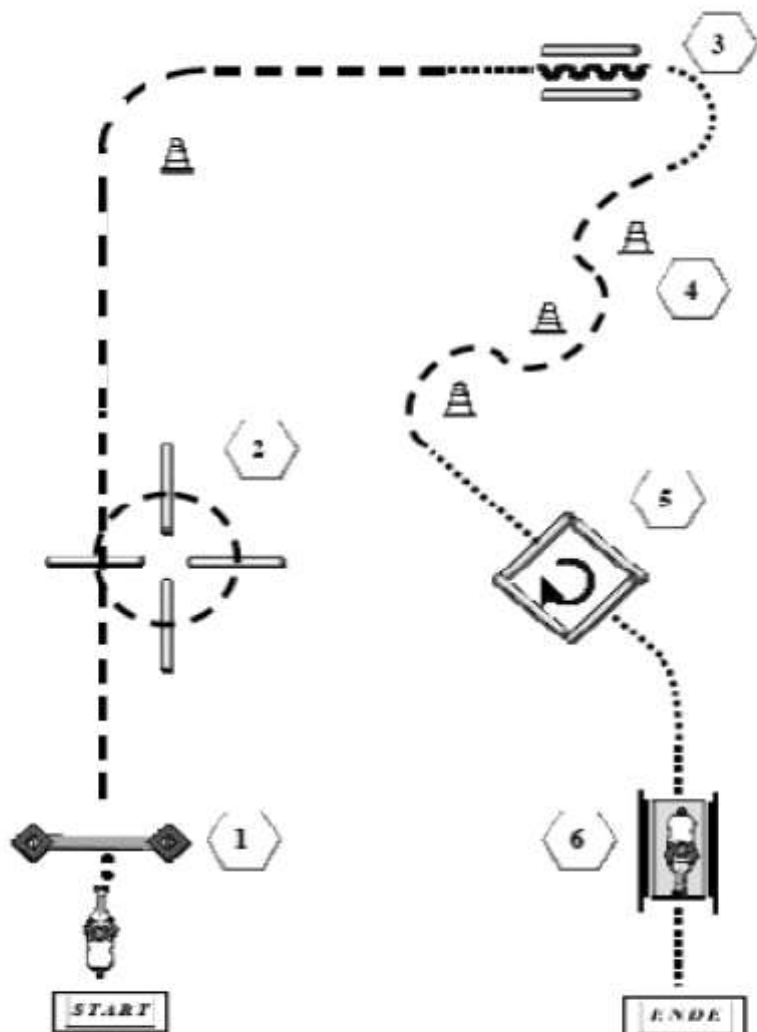
LK 1







1. Brücke
2. Lope Over
3. Sidepass rechts, Backup
4. Jog Over,
5. Jog in, 360° Drehung rechts, Walk Out
6. Walk Over
7. Tor

	Back Up
	Walk
	Jog
	Lope
	Wechsel
	Erhöhung

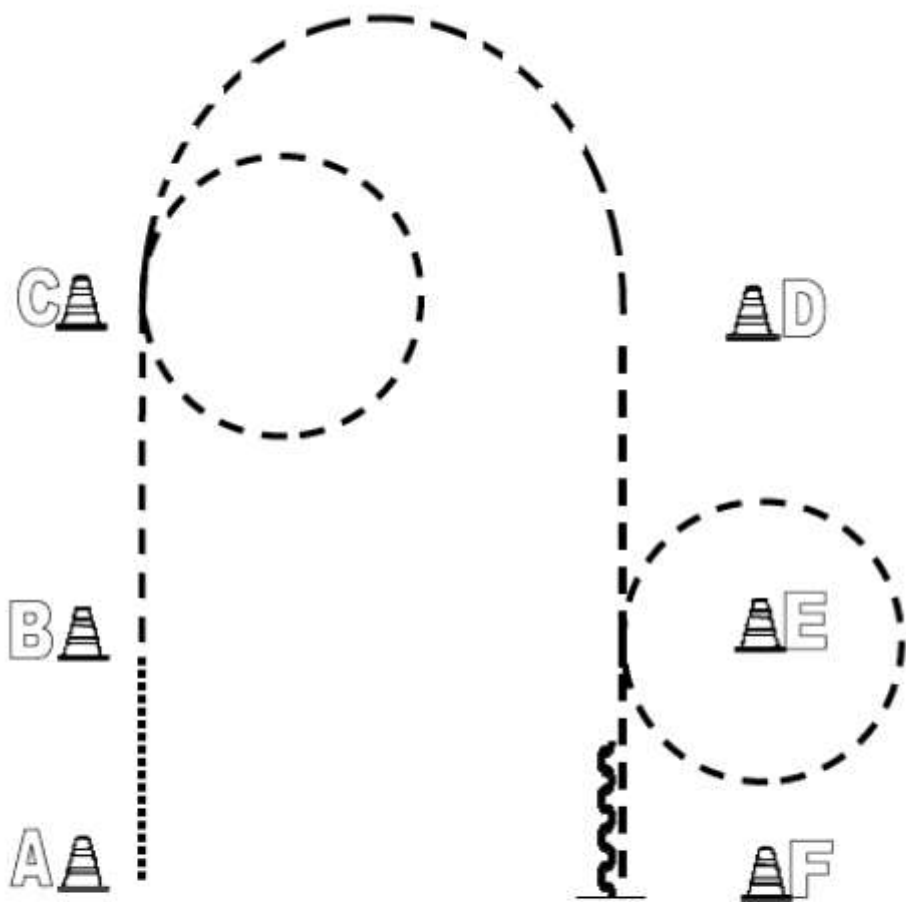
WT Trail Jugend



1. Tor öffnen, durchreiten und schließen.
2. Trab über die Stangen.
3. Rückwärts durch die Stangen.
4. Trab-Slalom
5. Schritt in die Box, 360° Drehung rechts, im Schritt raus.
6. Im Schritt über die Brücke.

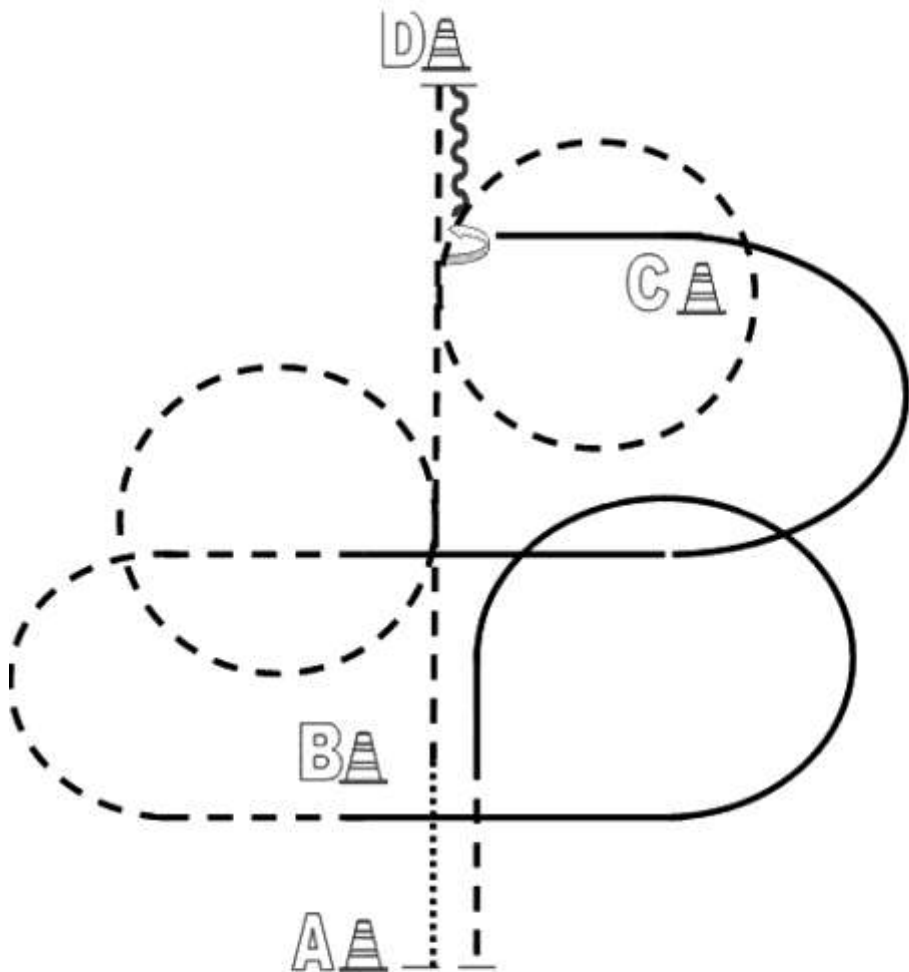
	Back Up
	Walk
	Jog
	Lope






Walk Trot Western Horsemanship Jugendliche



1. Walk von 1. zur 2ter Pylone antraben
2. Jogvolte rechts, Jogvolte links
3. Stop, back up

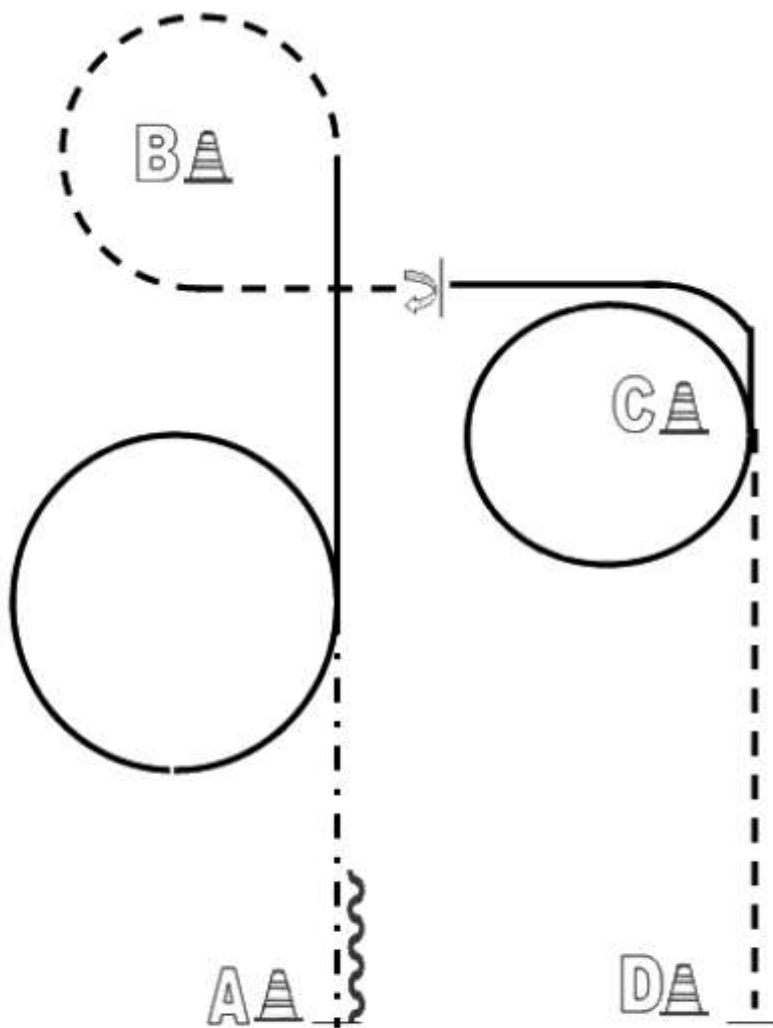
Western Horsemanship LK 1








	Back Up
	Walk
	Jog
	Lope
	Wechsel

1. Walk A-B, Jogvolte links, Jogvolte rechts
Jog, Stop, Back up
2. 270° HHW links, Lope rechts, ÜG Jog,
3. Lope links, Jog, Stop

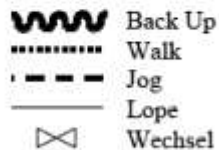
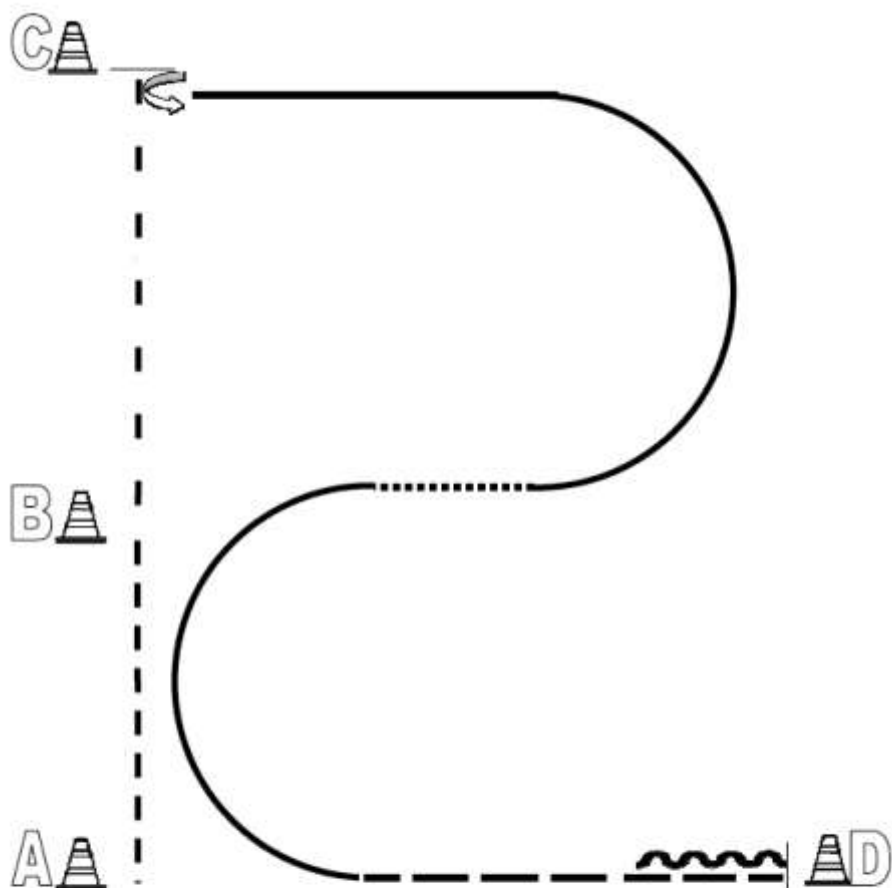
Western Horsemanship LK 2



	Back Up
	Walk
	Jog
	Lope
	Wechsel

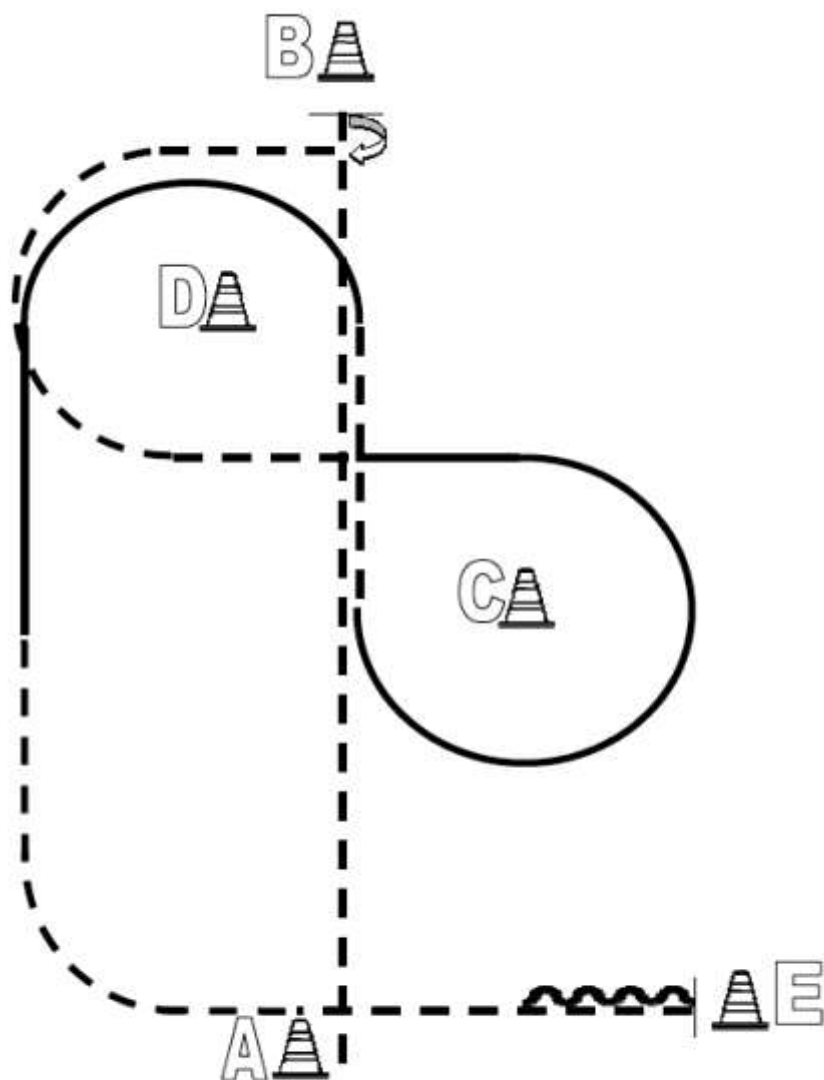
1. Beginn bei D! Jog, Lopevolte links um C, zwischen C und B anhalten, 360° HHW rechts
2. Jogvolte um B, Lope, Lopevolte rechts
3. Extended Jog bis A, Stop, Back up






Western Horsemanship LK 3 A



1. Jog von A nach B, von B nach C extended Jog; Stop,
2. 270° links
3. Lope rechts, ÜG Walk Wechsel über Walk,
4. Lope links
5. ÜG Jog, Stop. Back up

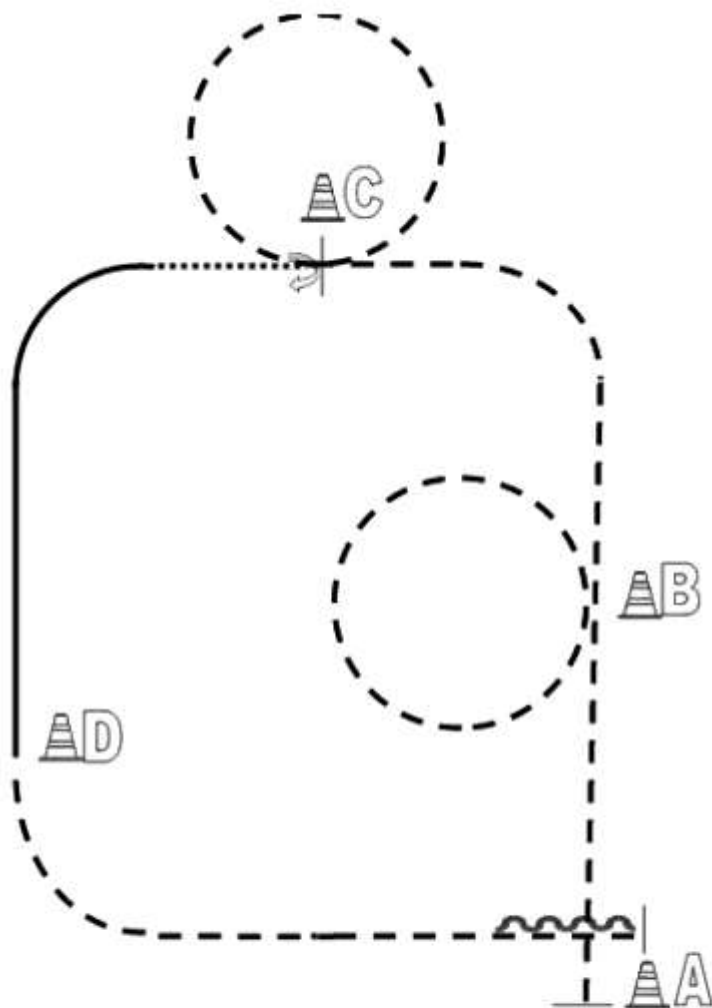
Western Horsemanship LK 3 B








	Back Up
	Walk
	Jog
	Lope
	Wechsel

1. Jog von A nach B, Stop,
2. 270° HHW rechts Jog
3. Lope rechts, ÜG Jog,
4. Lope links
5. ÜG Trab, Stop, Back up

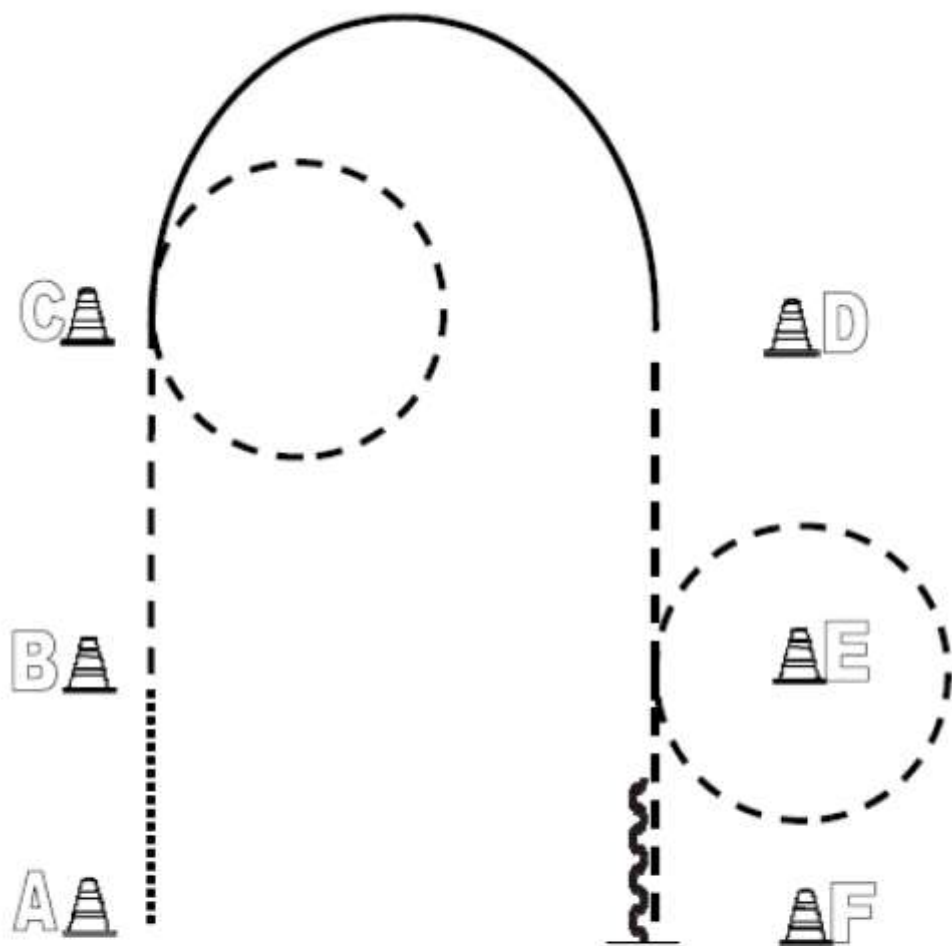
Western Horsemanship LK 4 A








	Back Up
	Walk
	Jog
	Lope
	Wechsel

1. Jog von A nach B, Jogvolte links, Jogvolte rechts um C
2. Stop, 360° HHW rechts, walk
3. Lope links, ÜG Jog, Stop, Back up

Western Horsemanship LK 5 A und 4 / 5 B



1. Von A nach B Walk
 Von B nach C Jog
 Jog-Volte rechts bei C
2. Lope rechts bis D
 Jog bis E
 Jog-Volte links
3. Jog bis E
 Stop
 mind. 1 Pferdelänge rückwärtsrichten

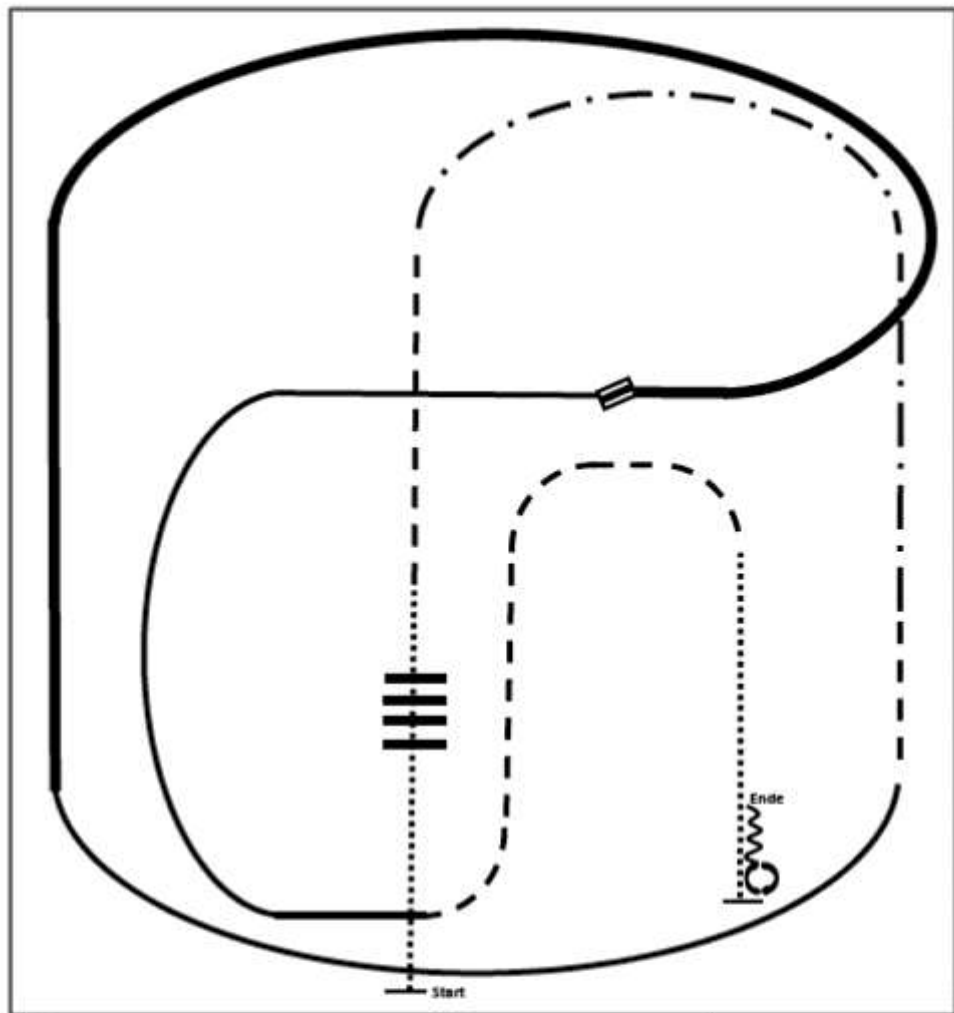
	Back Up
	Walk
	Jog
	Lope
	Wechsel

Ranch Riding LK 1-3

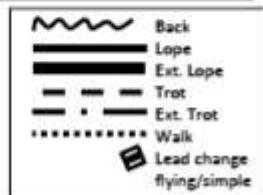
03/2015



2015 Ranch Riding Pattern 13 (Arenagröße mind. 20x40):



- | | |
|-------------------------|--|
| 1. Walk over | 8. Trot |
| 2. Trot | 9. Walk |
| 3. Ext. Trot, Trot | 10. Stop, Turn 360° each direction
(either way first) |
| 4. Lope right lead | 11. Back |
| 5. Ext. Lope right lead | |
| 6. Change leads | |
| 7. Lope left lead | |

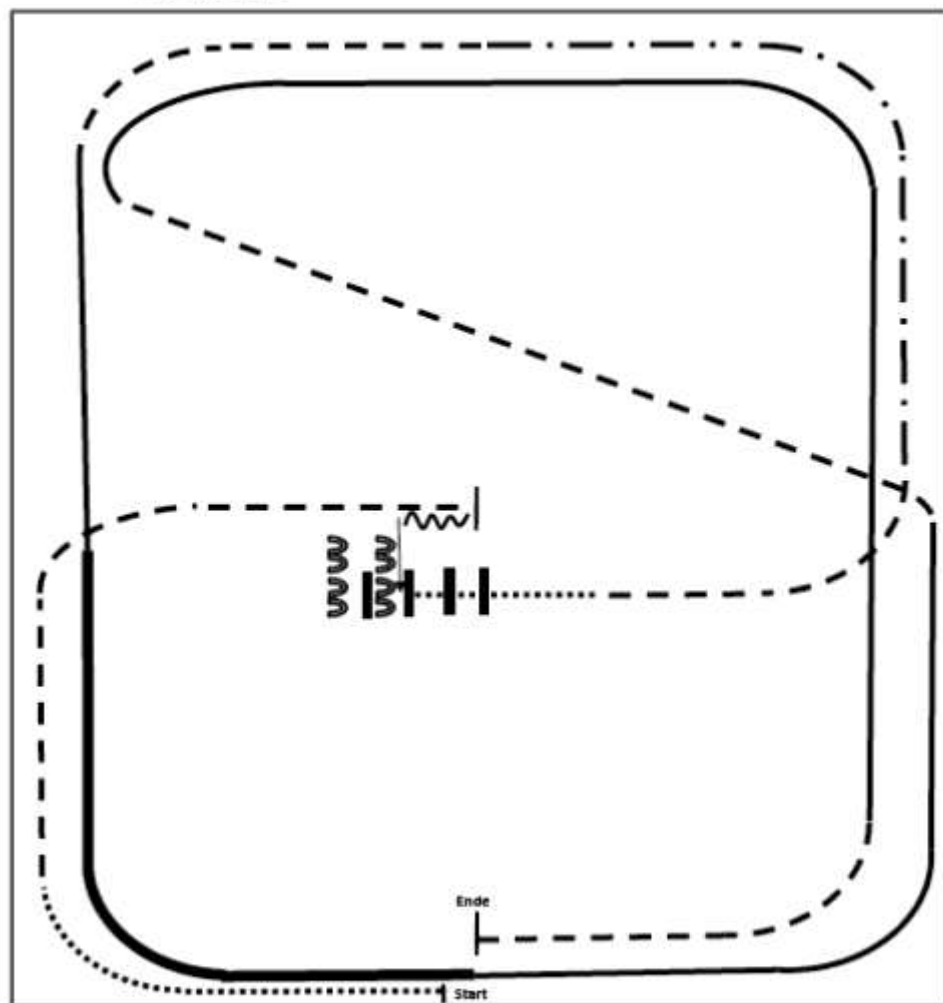


Ranch Riding LK 4/5 und LK 3B

03/2015



2015 Ranch Riding Pattern 17 (Arenagröße mind. 20x40):



- 1.Walk
- 2.Trot
- 3.Stop, Back
- 4.Sidepass right ¼ way
- 5.Walk over
- 6.Trot
- 7.Ext. Trot, Trot
- 8.Lope left lead
- 9.Ext. Lope left lead
- 10.Lope left lead
- 11.Trot
- 12.Lope right lead
- 13.Jog, Stop

